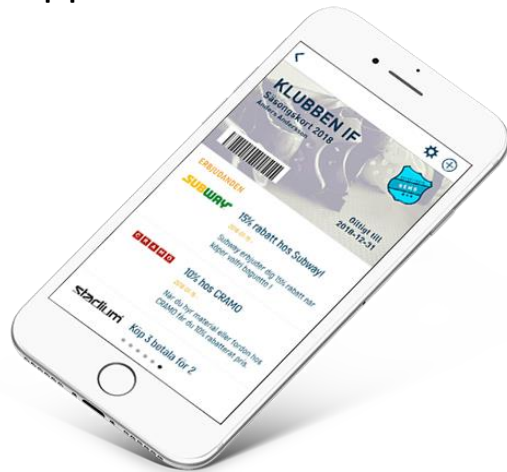




Informaatiokirje jäsenille

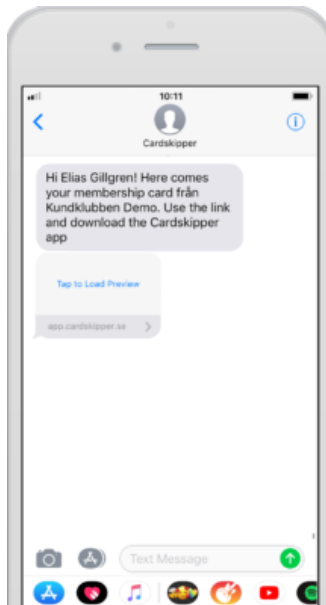
Klubisi on nyt lisätty Cardskipperiin. Ohessa ohjeistus kuinka käytät Cardskipperiä.



1. Olen saanut SMS /e-mail linkin mobiililaitteeseeni. Mitä teen?

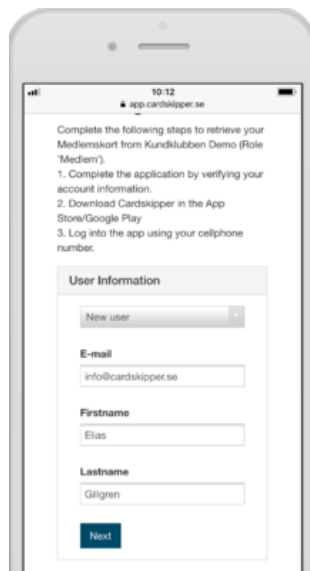
Step 1

Klikkaa linkkiä



Step 2

Valitse “uusi käyttäjä” ja kirjoita sähköpostiosoitteesi (ja matkapuhelinnumerosi), nimesi ja klikkaa “seuraava”.



The screenshot shows a mobile phone screen with the URL 'app.cardskipper.se' at the top. The page contains instructions for retrieving a Medlemskort from Kundklubben Demo (Role 'Medlem'). The instructions are:

1. Complete the application by verifying your account information.
2. Download Cardskipper in the App Store/Google Play
3. Log into the app using your cellphone number.

Below the instructions is a 'User Information' section with a dropdown menu set to 'New user'. There are input fields for 'E-mail' (containing 'info@cardskipper.se'), 'Firstname' (containing 'Elias'), and 'Lastname' (containing 'Gillgren'). A blue 'Next' button is at the bottom.

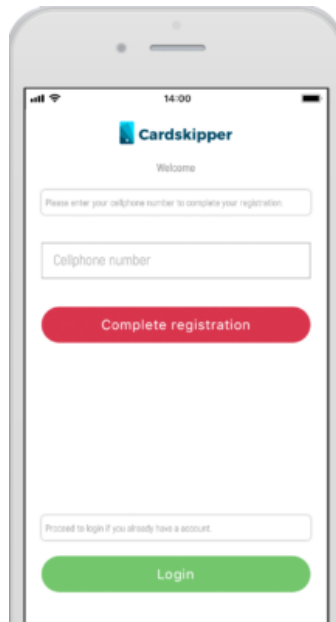
Step 3

Lataa Cardskipper Google Playsta / Applestoresta.



Step 4

Lisää matkapuhelinnumerosi ja klikkaa “Viimeistele kirjautuminen”



Step 5

Valmis. Jos olet saanut latauslinkin sähköpostilla, valitse “Kirjaudu sisään” ja kirjoita sähköpostiosoitteesi ja salasana, joka oli sähköpostissa.

2. Olen saanut latauslinkin sähköpostilla tietokoneelleni, mitä teen?

Step 1

Klikkaa "Avaa Cardskipper".



You have now created an account at Cardskippers, regarding The Club membership.

Account details

Username / e-mail: info@cardskipper.se
Password: x3906q

The following member of your account:
Peter Peterson, 2000-01-01

Download or open the Cardskipper app to access your membership card by clicking the link below.

[Open Cardskipper](#)

This is a value document, save this email

Kind Regards,

Cardskipper

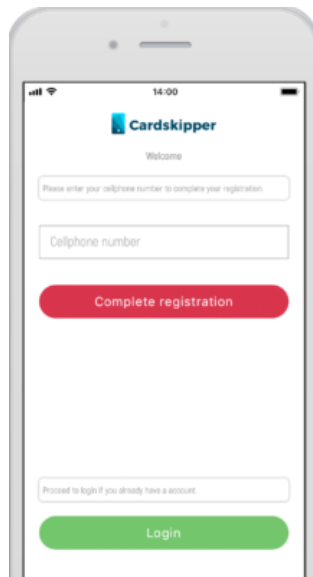
Step 2

Lataa Cardskipper applikaatio Google Playsta / App Storesta.



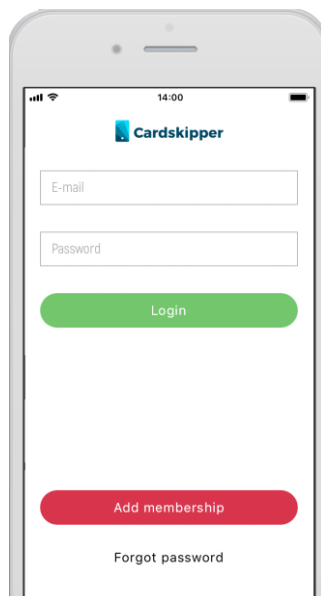
Step 3

Avaa applikaatio, jonka olet ladannut koneellesi ja klikkaa “Kirjaudu sisään”.



Step 4

Kirjoita sähköpostiosoitteesi ja salasana, jonka sait sähköpostitse.



3. En ole saanut SMS- viestiä enkä sähköpostia?

Tämä saattaa johtua siitä, että klubiltaasi saatu puhelinnumero tai sähköpostiosoitteesi on väärä. Ota yhteys klubiin ja tarkista, että tiedot ovat oikein.

4. Minulla ei ole älypuhelinta. Kuinka saan jäsenkorttini.

Pääset hakemaan korttisi internetistä. Seuraa linkkiä ja syötä syntymäaikasi ja jäsenkoodi, jonka sait sähköpostissa. Jos tämä ei onnistu, ota yhteys klubiin.

5. Minulla on jo Cardskipper -kortti ja haluan lisätä siihen toisen jäsenyyden.

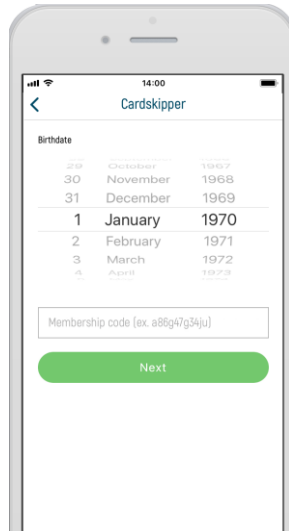
Step 1

Klikkaa + merkkiä ylhäällä oikealla. Joissakin laitteissa + merkki saattaa olla myös alhaalla oikealla.



Step 2

Syötä syntymäpäiväsi ja jäsenkoodisi, jonka sait sähköpostilla. Jos et ole saanut sähköpostiasi, tarkista tietojesi oikeus klubistasi. Klikkaa “seuraava”



Birthdate
29 October 1967
30 November 1968
31 December 1969
1 January 1970
2 February 1971
3 March 1972
4 April 1973

Membership code (ex. a86g47g34ju)

Next

Lisää ohjeita ja apua
support@cardskipper.se